

ЗАПРЕЩАЕТСЯ – РАЗРЕШАЕТСЯ!

И проспекты, и бульвары —
Всюду улицы шумны,
Проходи по тротуару
Только с правой стороны!
Тут шалить — мешать народу

Запрещается.

Быть примерным пешеходом
Разрешается...

Если едешь ты в трамвае
И вокруг тебя народ,
Не толкаясь, не зевая,
Проходи скорей вперед.

Ехать «зайцем», как известно,

Запрещается.

Уступить старушке место
Разрешается...

Если ты гуляешь просто,
Все равно вперед гляди,
Через шумный перекресток
Осторожно проходи.

Переход при красном свете

Запрещается.

При зеленом даже детям
Разрешается...

В. Семерин

Мы о правилах движенья
Вам сегодня рассказали,
Чтобы правила движенья
Все детишки знали,
Чтоб на улице они
Все их выполняли.

ЗНАЙ ПРАВИЛА ДОРОЖНОГО ДВИЖЕНИЯ

Городская долгосрочная целевая программа
«О мероприятиях по обеспечению
безопасности дорожного движения
на автомобильных дорогах
местного значения муниципального
образования «Город Томск»
на период с 2012 по 2014 годы».






Там, где движутся машины,
Люди не должны ходить,
Потому что очень просто
Под машину угодить.
На улице такое место
Проезжей частью называется,
И по проезжей части людям
Ходить строжайше запрещается!



ЧТО ДОЛЖЕН ЗНАТЬ ПЕШЕХОД

На улицах и дорогах много машин и другой техники. Все дети и взрослые, водители и пешеходы обязаны двигаться на улице так, чтобы не создавать опасностей или помех для движения других. Нарушение правил дорожного движения — опасно для жизни!



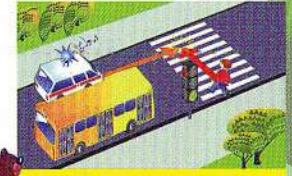
Чтобы возле перекрёстка
Ты дорогу перешёл,
Все цвета у светофора
Нужно помнить хорошо!
Загорелся красный свет —
Пешеходам хода нет!
Жёлтый — значит подожди,
А зелёный свет — иди!

ВОТ ЭТИ ПРАВИЛА:

1. Ходи по тротуару, придерживаясь правой стороны.
2. Переходи улицу спокойным шагом только по пешеходному переходу.
3. Разрешающий для перехода сигнал светофора — зелёный. На красный и жёлтый нельзя переходить улицу.
4. При переходе дороги убедись в безопасности. Посмотри, нет ли рядом машин.
5. За городом безопаснее всего пешеходу идти по обочине навстречу движущемуся транспортному потоку.
6. Регулировщик стоит к пешеходам боком — переход разрешен. Такое положение регулировщика соответствует зеленому сигналу светофора.
7. Ни сзади, ни спереди не обходи стоящий автобус — это опасно. Подожди, пока он отъедет от остановки.
8. Если переходишь дорогу с малышом, крепко держи его за руку.
9. Никогда не перебегай проезжую часть перед близко идущим автомобилем.




ОТСУТСТВУЕТ ПЕШЕХОДНЫЙ ПЕРЕХОД. ДОРОГУ РАЗРЕШАЕТСЯ ПЕРЕХОДИТЬ ТАМ, ГДЕ ОНА ПРОСМАТРИВАЕТСЯ В ОБЕ СТОРОНЫ



ПЕРЕХОДЯ ДОРОГУ НА ЗЕЛЕНый СИГНАЛ СВЕТОФОРА, НУЖНО СЛЕДИТЬ ЗА ДВИЖЕНИЕМ АВТОМОБИЛЕЙ



НАЗЕМНЫЙ ПЕШЕХОДНЫЙ ПЕРЕХОД ОБОЗНАЧАЕТСЯ СПЕЦИАЛЬНЫМИ ДОРОЖНЫМИ ЗНАКАМИ И РАЗМЕТКОЙ



Вот обычный переход.
По нему идёт народ.
Здесь специальная разметка,
«Зеброю» зовётся метко!
Белые полосы тут
Через улицу ведут!
Знак «Пешеходный переход» —
Где на «зебре» пешеход,
Ты на улице найди
И под ним переходи!



ПЕРЕХОДИТЬ ДОРОГУ ОПАСНО КАК ПОЗАДИ АВТОБУСА, ТАК И СПЕРЕДИ



НА ТРОТУАРЕ ИЛИ ОБОЧИНЕ РАСПОЛОЖЕНА СПЕЦИАЛЬНАЯ ПОСАДОЧНАЯ ПЛОЩАДКА, НА НЕЙ СЛЕДУЕТ ОЖИДАТЬ АВТОБУС




ПО ОБОЧИНЕ ДОРОГИ СЛЕДУЕТ ИДТИ НАВСТРЕЧУ ДВИЖЕНИЮ ТРАНСПОРТА



Чуть повыше, чем дорога, пешеходные пути,
Чтобы все по тротуару без забот могли идти,
Чтоб машины не въезжали,
Пешеходов не пугали!
Тротуар — для пешеходов,
Здесь машинам нету хода!






За городом, если нет пешеходных дорожек, надо идти по обочине навстречу движущимся автомобилям, чтобы вовремя увидеть их и уступить дорогу.

СТАНЬ ЗАМЕТНЕЙ НА ДОРОГЕ!


В темное время суток обязательно обозначь себя световозвращающими элементами!

Они могут быть на обуви, головных уборах, одежде. Световозвращающие подвески можно прикрепить к ранцу (портфелю, сумке).

Будь заметным даже во дворе!




Помни! Дорога требует от тебя ВНИМАНИЯ, УВАЖЕНИЯ, ОТВЕТСТВЕННОСТИ!
Правила дорожного движения одинаковы для всех - взрослых и детей.
Всегда соблюдай их!



ПАМЯТКА ЮНОМУ ПЕШЕХОДУ

ДОРОГОЙ ДРУГ!

Чтобы не стать жертвой или виновником дорожно-транспортного происшествия, **ЗНАЙ! ПОМНИ! СОБЛЮДАЙ!**
ПРАВИЛА ДОРОЖНОГО ДВИЖЕНИЯ




Пешеходы должны передвигаться только по тротуарам и пешеходным дорожкам, придерживаясь правой стороны, чтобы не мешать встречным пешеходам.

Если нет пешеходного перехода: подойди к дороге - остановись! Если нет опасности - переходи дорогу!

Особенно внимательным надо быть, когда опасность не видна из-за препятствия.

Стоящий у тротуара автомобиль, ларек, кусты могут скрывать за собой движущиеся транспортные средства. Убедись, что опасности нет, и только тогда переходи.






Никогда не играй на дороге и вблизи от неё! Это опасно! Помни, что шалости на дороге опасны!

Игры, катание на велосипеде и другие развлечения хороши только вдали от проезжей части: в парке, в сквере, во дворе, на спортивной площадке. Но, даже играя во дворе, помни об осторожности и о том, что здесь тоже могут ездить машины.


Переходить проезжую часть можно только на зеленый сигнал светофора для пешехода, на нем обычно нарисован человечек.



Но даже при зеленом сигнале никогда не начинай движение сразу, сначала убедись, что тебе уступают дорогу и путь безопасен. Если же зеленый сигнал светофора мигает, начинать переходить не следует.



При переходе проезжей части будь очень внимательным! Самые безопасные пешеходные переходы - подземные и надземные. Если их нет, перейди по наземному пешеходному переходу - "зебра".



Жди автобус, троллейбус, трамвай на посадочной площадке или тротуаре у указателя остановки.

При посадке соблюдай порядок. Не мешай другим пассажирам в салоне. Уступи место старшим.

Не спеши и не толкайся, а к выходу готовься заранее.

Во время движения не отвлекай водителя.

Правила дорожного движения запрещают выходить из любого транспортного средства до тех пор, пока оно полностью не остановится.

Если на остановке стоит автобус, троллейбус, трамвай, его нельзя обходить ни спереди, ни сзади.

Перейти с остановки на другую сторону проезжей части необходимо по пешеходному переходу. Если нет пешеходного перехода, дождись, когда автобус, троллейбус или трамвай, на котором ты приехал, отъедет, чтобы видеть дорогу в обе стороны, и только тогда переходи. Переходить можно только тогда, когда вблизи нет приближающегося транспортного средства.

Переходишь через дорогу - всё внимание дороге!

Выбирай маршруты своего движения вдали от железнодорожных путей! Помни: железная дорога (вокзалы, платформы, вагоны, пути) — зона повышенной опасности!